



Comune di Gazzada Schianno
Provincia di Varese

Servizio Igiene Ambientale

DATI STATISTICI
- periodo gen-ott 2023 -

Tel. **0331.1820832**
Fax **0331.1820833**

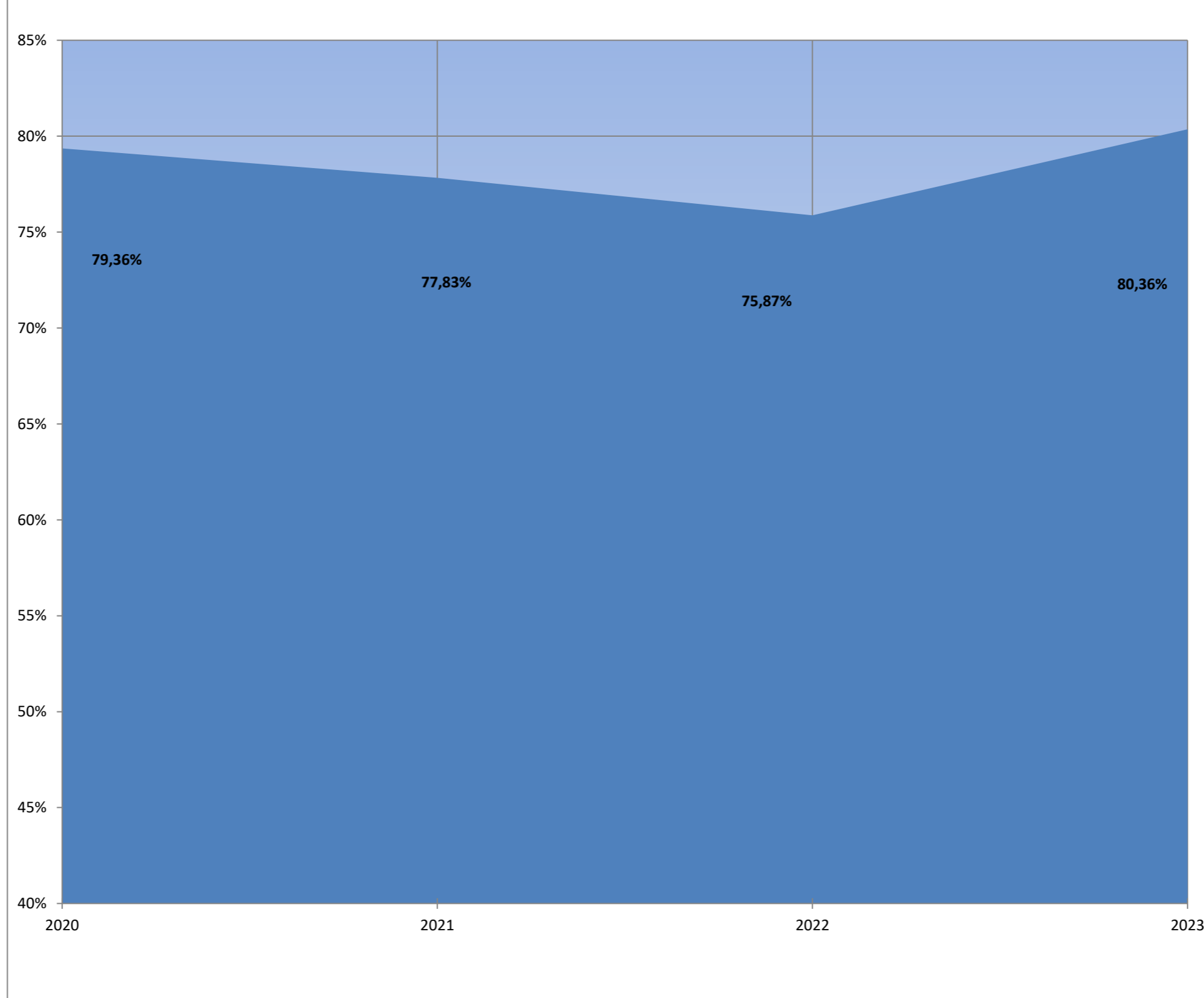
Numero Verde
800 677644
www.sieco.info

 Servizi
Intercomunali
Ecologici
S.I.ECO. s.r.l.

Sede:

Via A. Bonicalza, 138/c - 21012 Cassano Magnago VA
Tel. 0331.1820832 - Fax 0331.1820833
C.F. - P.IVA.: 02237090028
R.I.: Varese 02237090028 - REA: VA 301390

COMUNE DI GAZZADA SCHIANNO ANDAMENTO DELLA RACCOLTA DIFFERENZIATA 2020 - 2023



INTERCETTAZIONE RIFIUTI SOLIDI URBANI PER TIPOLOGIA

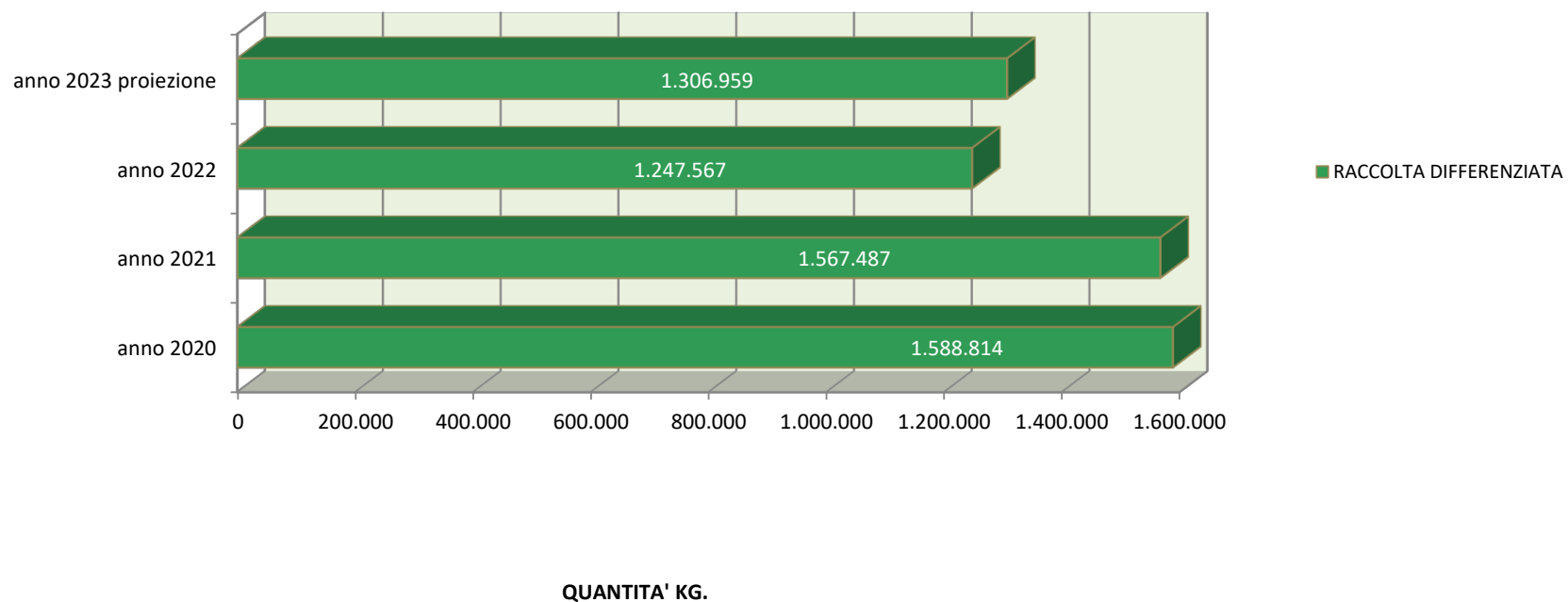
Comune di Gazzada Schianno



RIFIUTI URBANI INDIFFERENZIATI (D.M. 26/05/2016)	C.E.R.	R	D	anno 2020			anno 2021			anno 2022			anno 2023				RIFIUTI URBANI INDIFFERENZIATI (D.M. 26/05/2016)	
				abitanti	4.552	kg.	Kg./ab.	gr.gg./ab.	abitanti	4.560	kg.	Kg./ab.	gr.gg./ab.	abitanti	4.600	kg.		Kg./ab.
R.S.U. non differenziati	20:03:01	X			412.218	90,56	248,10	446.501	97,92	268,27	396.790	86,26	236,33	319.336	383.204	84,04	230,24	R.S.U. non differenziati
Ingombranti	20:03:07		X														Ingombranti	
Residui spazzamento	20:03:03		X														Residui spazzamento	
Cimiteriali	20:03:99	X				0,00	0,00		0,00	0,00		0,00	0,00	0	0,00	0,00	Cimiteriali	
TOTALE RIF.URBANI INDIFF.					412.218	90,56	248,10	446.501	97,92	268,27	396.790	86,26	236,33	319.336	383.204	84,04	230,24	TOTALE RIF.URBANI INDIFF.
RACCOLTA DIFFERENZIATA (D.M. 26/05/2016)	C.E.R.	R	D	kg.	Kg./ab.	gr.gg./ab.	kg.	Kg./ab.	gr.gg./ab.	kg.	Kg./ab.	gr.gg./ab.	gen-ott kg.	proiez. Anno kg.	Kg./ab.	gr.gg./ab.	RACCOLTA DIFFERENZIATA (D.M. 26/05/2016)	
Ingombranti	20:03:07	X		53.986	11,86	32,49	57.154	12,53	34,34	39.143	8,51	23,31	56.241	67.489	14,80	40,55	Ingombranti	
Residui spazzamento	20:03:03	X			0,00	0,00		0,00	0,00		0,00	0,00	11.560	13.872	3,04	8,33	Residui spazzamento	
Frazione organica	20:01:08	X		336.159	73,85	202,32	328.086	71,95	197,12	308.485	67,06	183,73	315.261	378.314	82,96	227,30	Frazione organica	
Frazione organica compostata n.0 x mc.0,4 x 500 ps x 2	20:01:08	X			0,00	0,00		0,00	0,00		0,00	0,00		0	0,00	0,00	Frazione organica compostata	
Vetro	15:01:07	X		246.182	54,08	148,17	245.977	53,94	147,79	199.704	43,41	118,94	155.045	186.054	40,80	111,78	Vetro	
Carta	20:01:01	X		215.041	47,24	129,43	207.531	45,51	124,69	242.394	52,69	144,37	204.431	245.318	53,80	147,39	Carta	
Cartone	15:01:01	X		4.946	1,09	2,98	6.609	1,45	3,97		0,00	0,00		0	0,00	0,00	Cartone	
Altra plastica	20:01:39	X			0,00	0,00		0,00	0,00		0,00	0,00		0	0,00	0,00	Altra plastica	
Multimateriale leggero	15:01:06	X		700	0,15	0,42		0,00	0,00	177.274	38,54	105,58	161.992	194.390	42,63	116,79	Multimateriale leggero	
Imballaggi in plastica	15:01:02	X		139.146	30,57	83,75	140.940	30,91	84,68		0,00	0,00		0	0,00	0,00	Imballaggi in plastica	
Materiali in metallo	20:01:40	X		30.474	6,69	18,34	30.452	6,68	18,30	14.000	3,04	8,34	23.154	27.785	6,09	16,69	Materiali in metallo	
Rifiuti vegetali	20:02:01	X		331.598	72,85	199,58	316.638	69,44	190,24	162.904	35,41	97,02	215.286	258.344	56,65	155,22	Rifiuti vegetali	
Polietilene / Cassette plastica	15:01:02	X			0,00	0,00		0,00	0,00		0,00	0,00		0	0,00	0,00	Polietilene / Cassette plastica	
Abiti, scarpe, borse	20:01:10	X		14.633	3,21	8,81	15.531	3,41	9,33		0,00	0,00		0	0,00	0,00	Abiti, scarpe, borse	
Legname	20:01:38	X		103.382	22,71	62,22	111.477	24,45	66,98	49.772	10,82	29,64	75.087	90.104	19,76	54,14	Legname	
Imballaggi in legno	15:01:03	X		435	0,10	0,26	720	0,16	0,43		0,00	0,00		0	0,00	0,00	Imballaggi in legno	
Altri oli	20:01:26	X		925	0,20	0,56	1.016	0,22	0,61	829	0,18	0,49	1.577	1.892	0,42	1,14	Altri oli	
Oli vegetali e animali	20:01:25	X		1.486	0,33	0,89	1.508	0,33	0,91	912	0,20	0,54	1.826	2.191	0,48	1,32	Oli vegetali e animali	
Polistirolo e materiali espansi	15:01:02	X			0,00	0,00		0,00	0,00		0,00	0,00		0	0,00	0,00	Polistirolo e materiali espansi	
Cartucce esauste di toner	08.03.18	X		171	0,04	0,10	166	0,04	0,10	134	0,03	0,08	261	313	0,07	0,19	Cartucce esauste di toner	
RAEE 1 Frigoriferi e frigocongelatori	20:01:23	X		5.010	1,10	3,02	5.072	1,11	3,05	1.311	0,29	0,78	2.290	2.748	0,60	1,65	RAEE 1 Frigoriferi e frigocongelatori	
RAEE 2 Grandi Bianchi	20:01:36	X		540	0,12	0,33	780	0,17	0,47	2.471	0,54	1,47	8.672	10.406	2,28	6,25	RAEE 2 Grandi Bianchi	
RAEE 3 TV e monitor	20:01:35	X		4.434	0,97	2,67	4.222	0,93	2,54	831	0,18	0,49	1.570	1.884	0,41	1,13	RAEE 3 TV e monitor	
RAEE 4 Componenti elettronici	20:01:36	X		19.622	4,31	11,81	18.424	4,04	11,07	2.323	0,51	1,38	6.432	7.718	1,69	4,64	RAEE 4 Componenti elettronici	
RAEE 5 Lampade a scarica	20:01:21	X		178	0,04	0,11	181	0,04	0,11	19	0,00	0,01	244	293	0,06	0,18	RAEE 5 Lampade a scarica	
Chimici domestici (T e F)	20:01:27	X	X	4.344	0,95	2,61	3.706	0,81	2,23	1.547	0,34	0,92	3.580	4.296	0,94	2,58	Chimici domestici (T e F)	
Spay	16.05.04	X		91	0,02	0,05	98	0,02	0,06	84	0,02	0,05	154	185	0,04	0,11	Spay	
Pneumatici	16:01:03	X			0,00	0,00	151	0,03	0,09		0,00	0,00		0	0,00	0,00	Pneumatici	
Medicinali	20:01:31	X	X	549	0,12	0,33	509	0,11	0,31	150	0,03	0,09	362	434	0,10	0,26	Medicinali	
Pile	20:01:33	X		2.502	0,55	1,51	2.137	0,47	1,28	110	0,02	0,07	149	179	0,04	0,11	Pile	
Inerti** (max 15kg/anno abit)	17:09:04	X		68.280	15,00	41,10	68.400	15,00	41,10	43.172	9,39	25,71	61.784	74.141	16,26	44,55	Inerti** (max 15kg/anno abit)	
TOTALE RACCOLTA DIFF.				1.584.814	348,16	953,86	1.567.485	343,75	941,77	1.247.567	271,21	743,04	1.306.959	1.568.351	343,94	942,29	TOTALE RACCOLTA DIFF.	
TOTALE COMPLESSIVO				1.997.032	438,72	1.201,96	2.013.986	441,66	1.210,04	1.644.357	357,47	979,37	1.626.296	1.951.555	427,97	1.172,53	TOTALE COMPLESSIVO	
% RIFIUTI URBANI INDIFFERENZIATI				20,64			22,17			24,13				19,64			% RIFIUTI URBANI INDIFFERENZIATI	
% RACCOLTA DIFFERENZIATA				79,36			77,83			75,87				80,36			% RACCOLTA DIFFERENZIATA	
ALTRI RIFIUTI (D.M. 26/05/2016)	C.E.R.	R	D	kg.	Kg./ab.	gr.gg./ab.	kg.	Kg./ab.	gr.gg./ab.	kg.	Kg./ab.	gr.gg./ab.	gen-ott kg.	proiez. Anno kg.	Kg./ab.	gr.gg./ab.	ALTRI RIFIUTI (D.M. 26/05/2016)	
Inerti** (sopra soglia)	17:09:04	X		69.864	15,35	42,05	64.638	14,18	38,84		0,00	0,00		0	0,00	0,00	Inerti** (sopra soglia)	
rifiuti contenenti olio	16:07:08	X		49	0,01	0,03		0,00	0,00		0,00	0,00		0	0,00	0,00	rifiuti contenenti olio	
2.066.945				2.078.624			2.078.624			1.644.357			1.626.296	1.951.555			TOTALE GENERALE RIFIUTI	

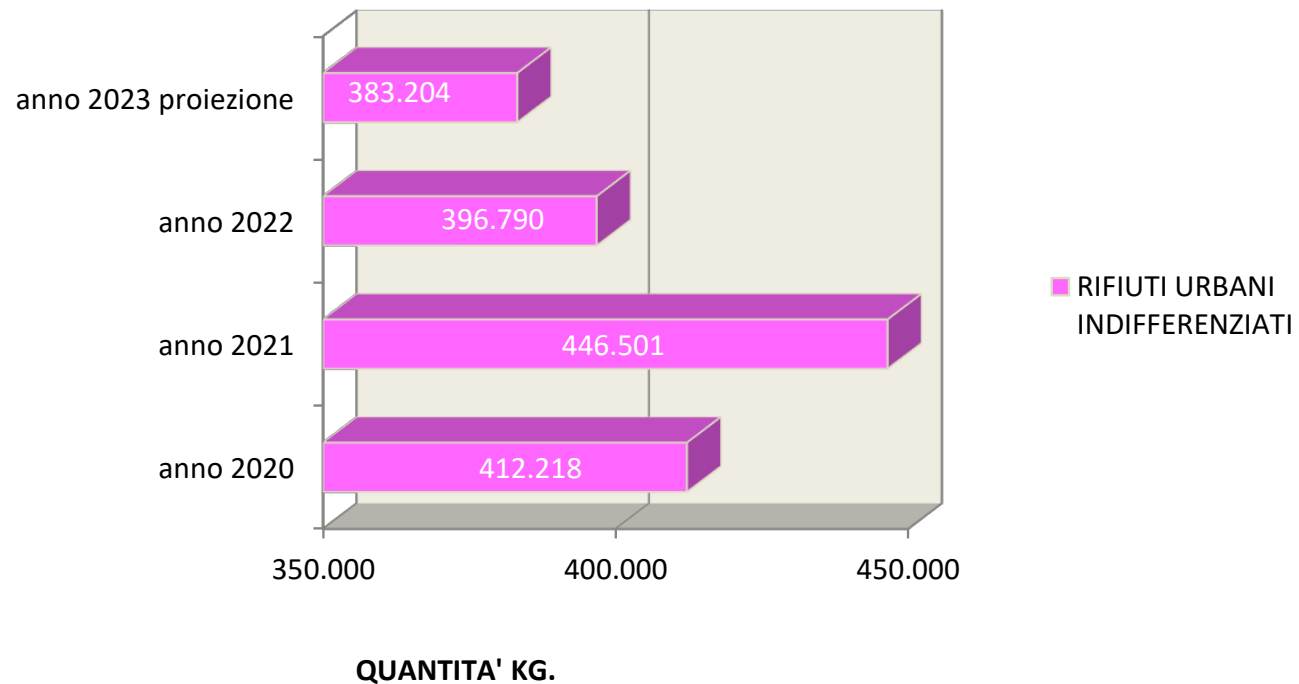
COMUNE DI GAZZADA SCHIANNO

RIFIUTI A RACCOLTA DIFFERENZIATA



COMUNE DI GAZZADA SCHIANNO

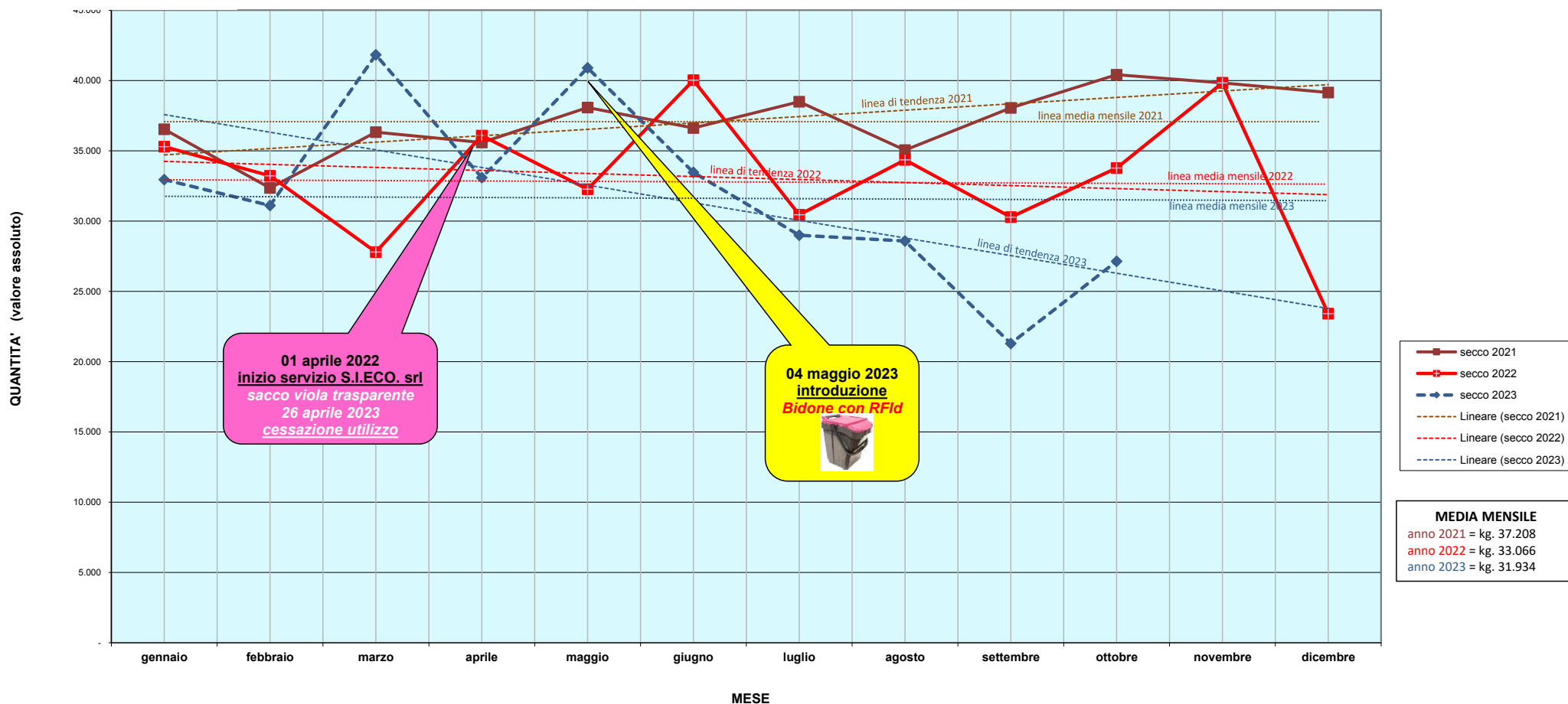
RIFIUTI URBANI INDIFFERENZIATI



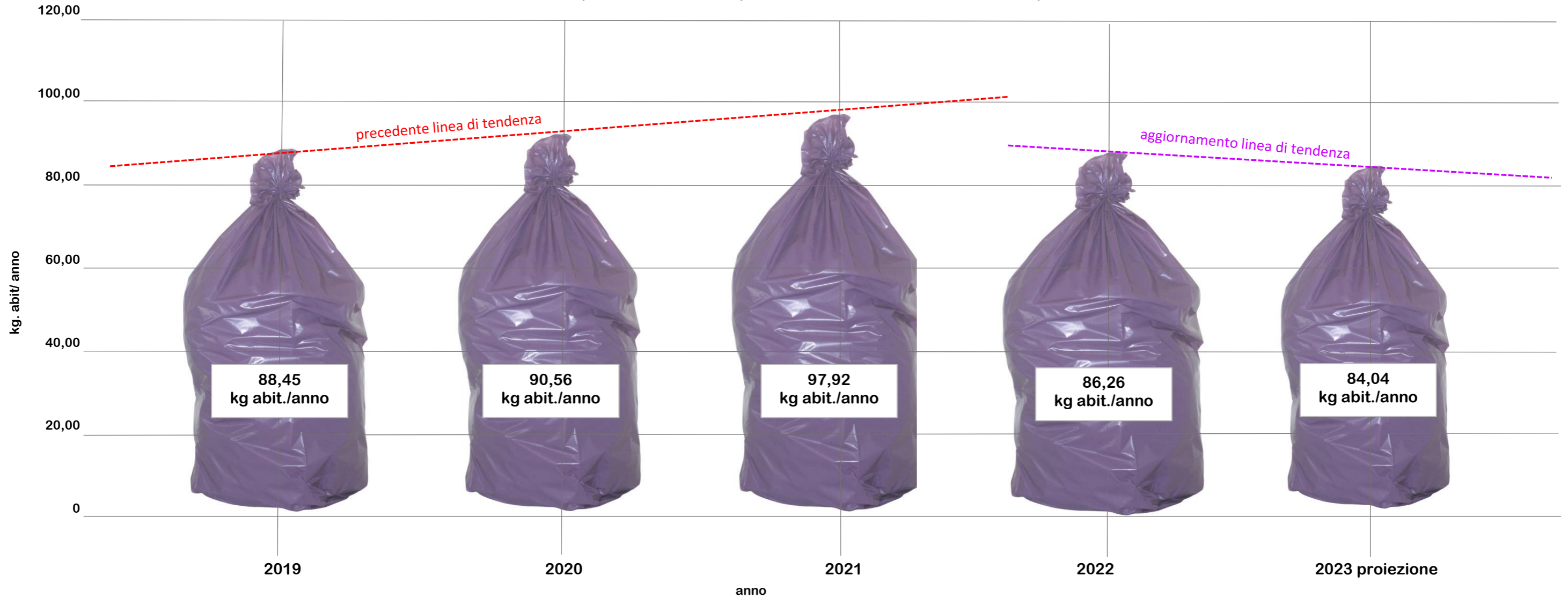


COMUNE DI GAZZADA SCHIANNO

**ANDAMENTO QUANTITATIVO MENSILE "RIFIUTO SECCO NON RECUPERABILE"
 (sacco viola trasparente - contenitore con RfId)**



ANDAMENTO QUANTITATIVO PRO-CAPITE "RIFIUTO SECCO NON RECUPERABILE"
(sacco viola trasparente - contenitore con RFIId)



Servizi Intercomunali Ecologici
S.I.ECO. s.r.l.
da maggio 2022

Servizi Intercomunali Ecologici
S.I.ECO. s.r.l.

